

HUELLA HIDRICA DEL LIMÓN EN ESPAÑA




La HH más baja de todas las frutas*

*Con los datos disponibles (UNESCO, WAO, AILIMPO)



HUELLA HÍDRICA (HH)
Volumen de agua dulce total usada para producir bienes y servicios

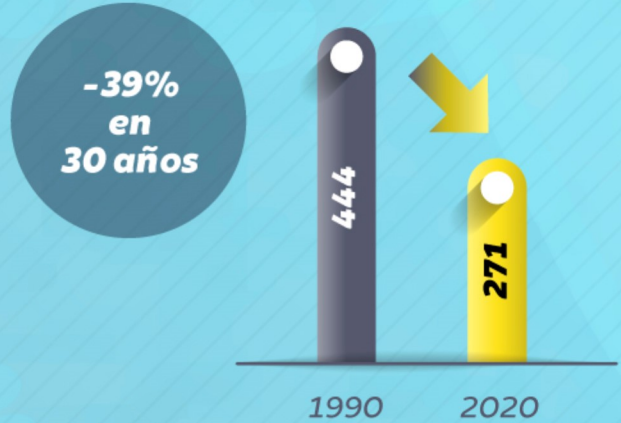
Huella Hídrica Gris (HHgris)
Agua necesaria para evitar alterar el agua azul



Huella Hídrica Azul (HHazul)
Agua empleada procedente de fuentes superficiales o subterráneas

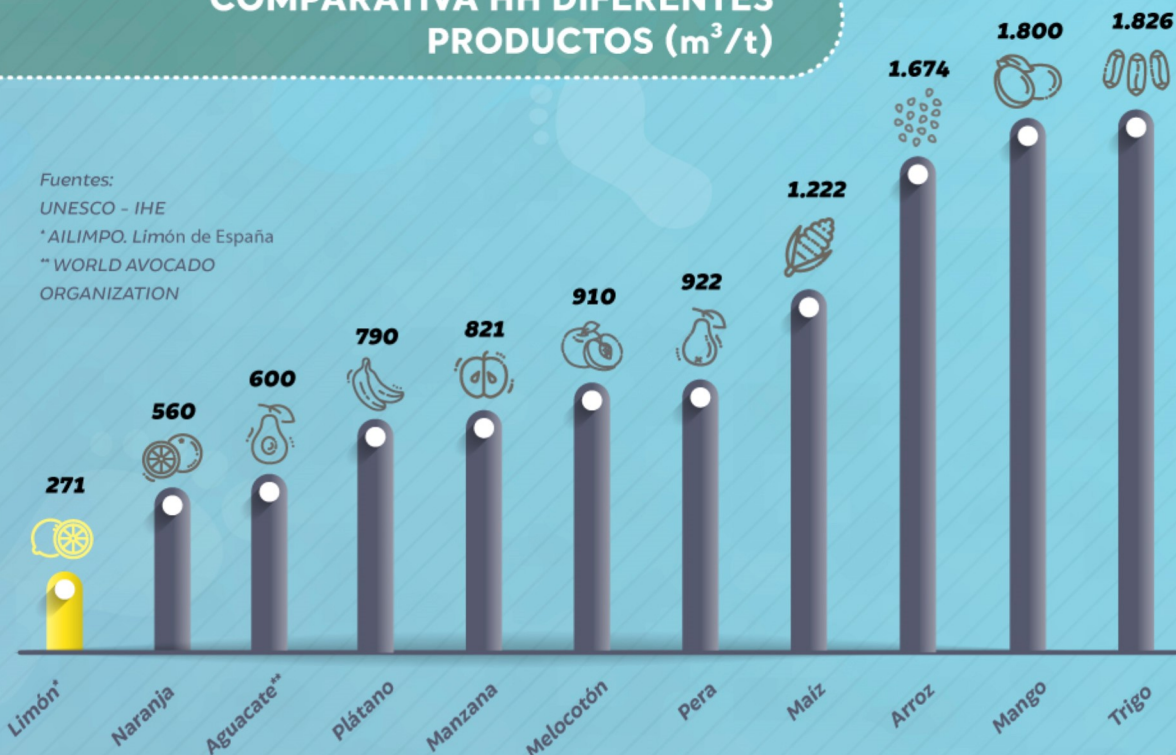
Huella Hídrica Verde (HHverde)
Agua de lluvia asimilable por los cultivos

EVOLUCIÓN HH LIMÓN EN ESPAÑA 2020 vs 1990 (m³/t)



COMPARATIVA HH DIFERENTES PRODUCTOS (m³/t)

Fuentes:
UNESCO - IHE
* AILIMPO. Limón de España
** WORLD AVOCADO ORGANIZATION



ENJOY IT'S FROM EUROPE

