



PLAN DE MEDIDAS DEL MAPA PARA EL SECTOR DE LOS CÍTRICOS

HOMOGENIZACIÓN Y MEJORA DE AFOROS
AFORO DE LA COSECHA 2020/21



Madrid, 15 de septiembre 2020

AFORO NACIONAL DE CÍTRICOS. CAMPAÑA 2020/21



HOMOGENIZACIÓN Y MEJORA DE AFOROS

- ❑ El Plan de Medidas del MAPA para el sector cítrico, adoptado el 2 de abril de 2019, establece como medida 5.1 la homogenización y mejora de los aforos.
- ❑ A tal efecto se ha creado entre el MAPA y las CCAA un sistema de alerta y redactado un protocolo de actuación.
- ❑ La información, agregada a nivel nacional y por tipos de cítricos, es puesta a disposición del sector en los primeros quince días desde el inicio de la campaña.



PREVISIÓN COSECHA DE CÍTRICOS CAMPAÑA 2020/21 (t)

	2015/16	2016/17	2017/18	2018/19	2019/20 (prov)	2020/21 (prev)
Naranja Dulce	3.086.849	3.662.718	3.344.428	3.908.749	3.327.625	3.447.658
Pequeños Cítricos	2.018.755	2.382.073	1.967.018	2.398.621	1.850.158	2.369.492
Limón	775.546	954.479	923.192	1.127.509	939.265	1.023.875
Pomelo	74.470	72.236	78.752	76.044	68.202	71.864
Otros cítricos	14.873	14.313	17.236	17.387	16.048	16.690
TOTAL CÍTRICOS	5.970.493	7.085.819	6.330.626	7.528.310	6.201.298	6.929.579

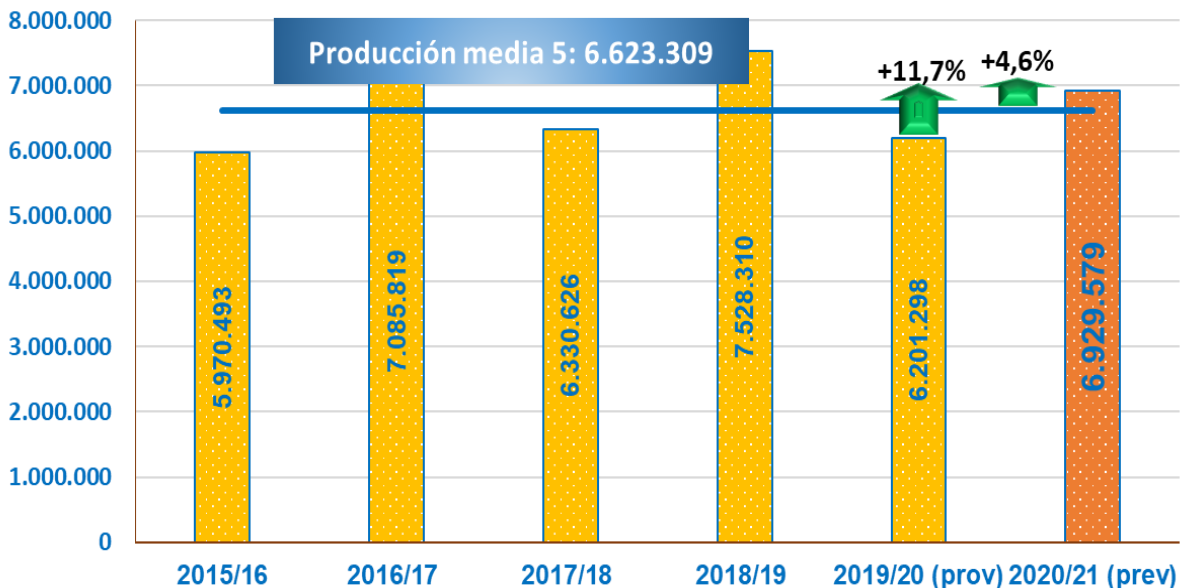
PRODUCCIÓN DE CÍTRICOS EN ESPAÑA (t)



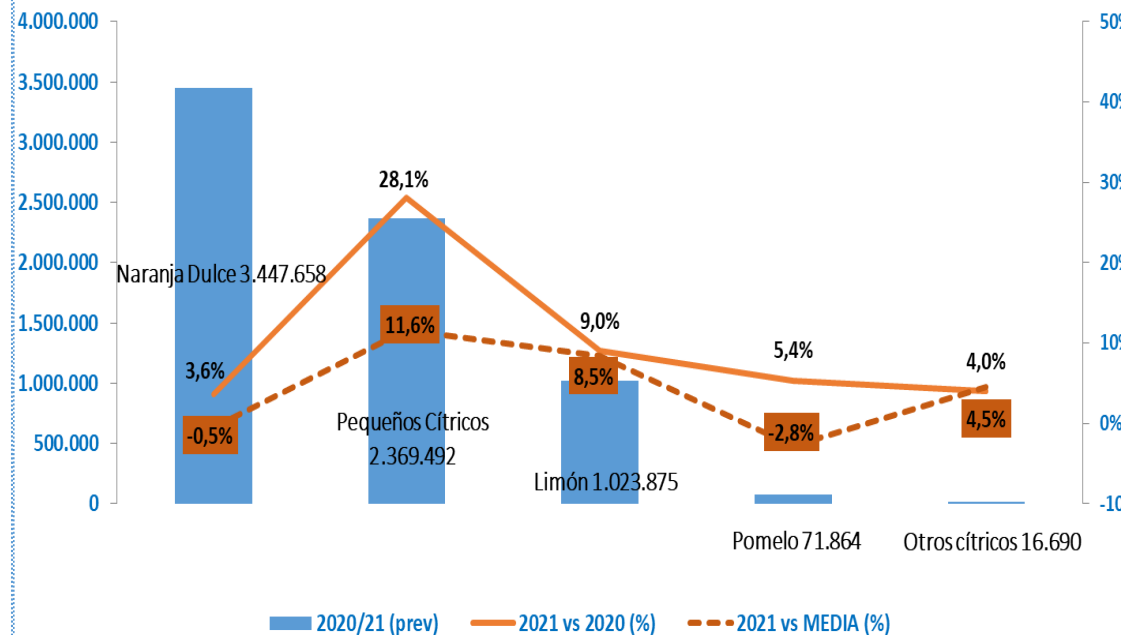
- La cosecha de cítricos de la campaña 2020/21, con 6,930 millones de toneladas, se situará por encima de la media.

PREVISIÓN PRODUCCIÓN CÍTRICOS CAMPAÑA 2020/21. TOTALES

PRODUCCIÓN TOTAL DE CÍTRICOS EN ESPAÑA (toneladas)

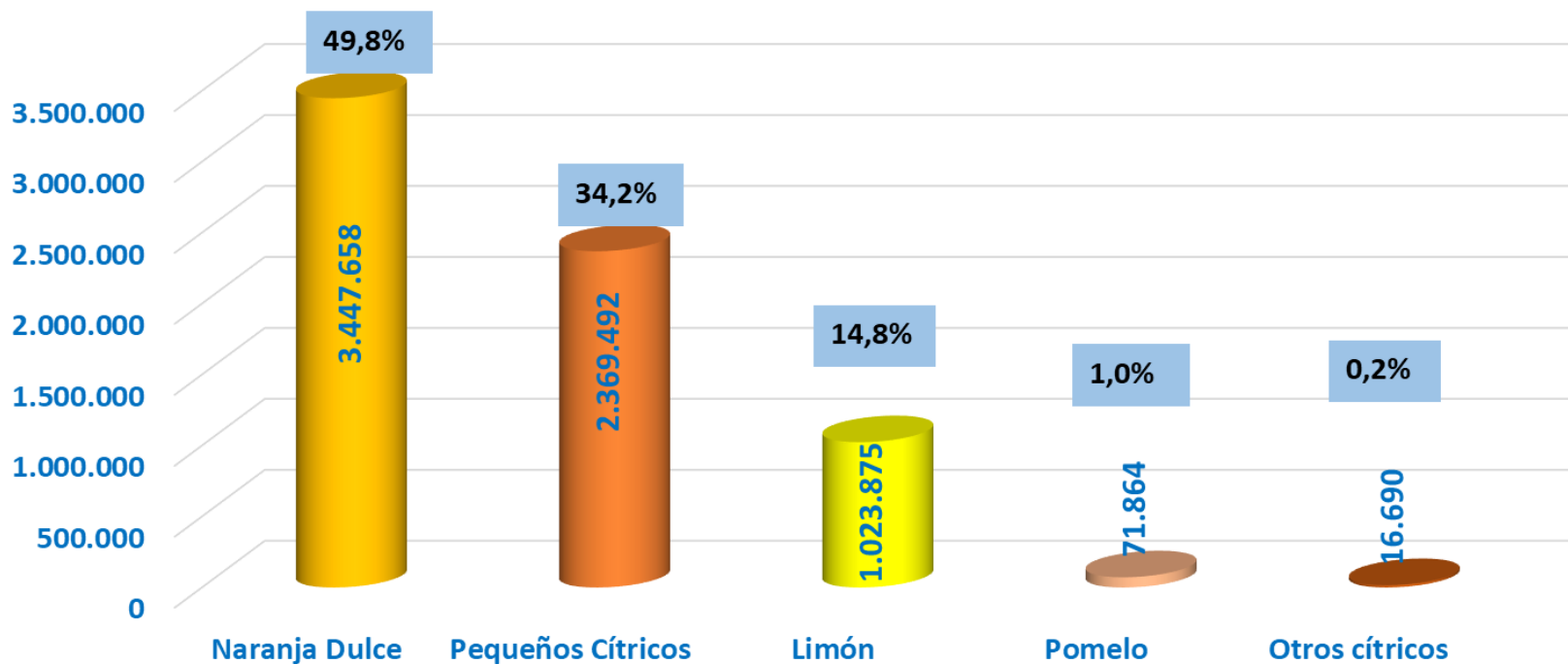


PREVISIÓN DE LA PRODUCCIÓN DE CÍTRICOS POR TIPOS CAMPAÑA 2020/21 (t y % desviación)



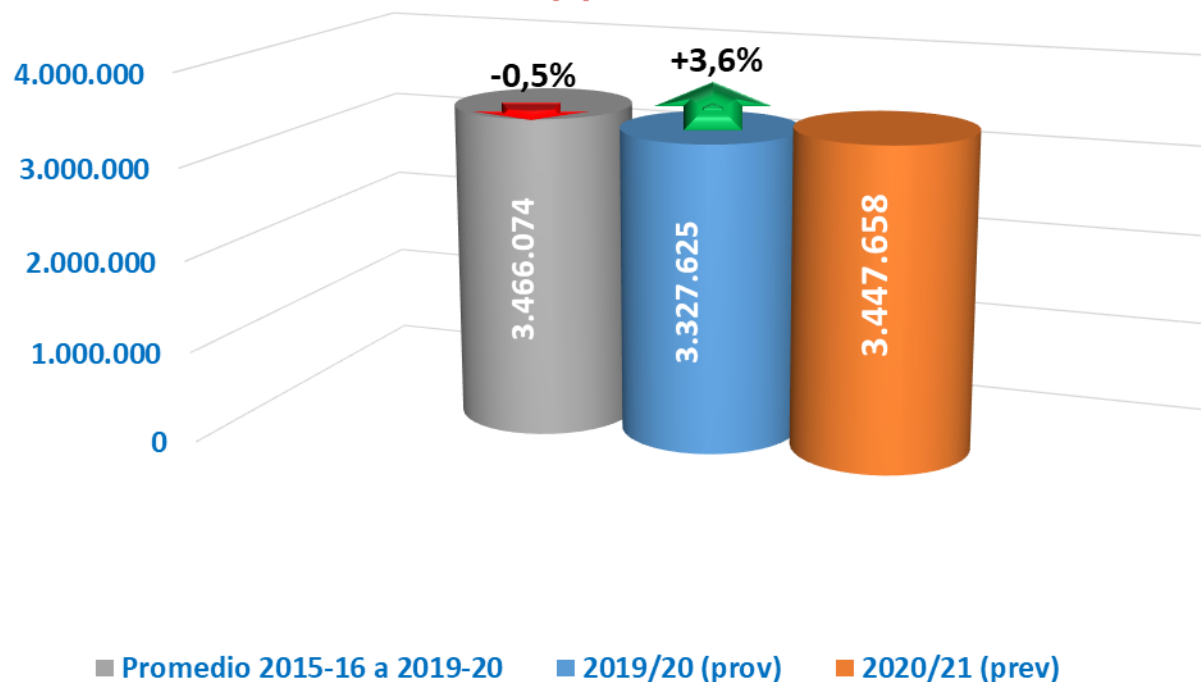
- La cosecha de la campaña 2020/21 será superior a la pasada en un 11,7%, así como a la media en un 4,6%. El mayor incremento se producirá en pequeños cítricos, que fueron los que más descendieron en la pasada.

PRODUCCIÓN POR TIPO DE CÍTRICO. CAMPAÑA 2020/21 (prev)



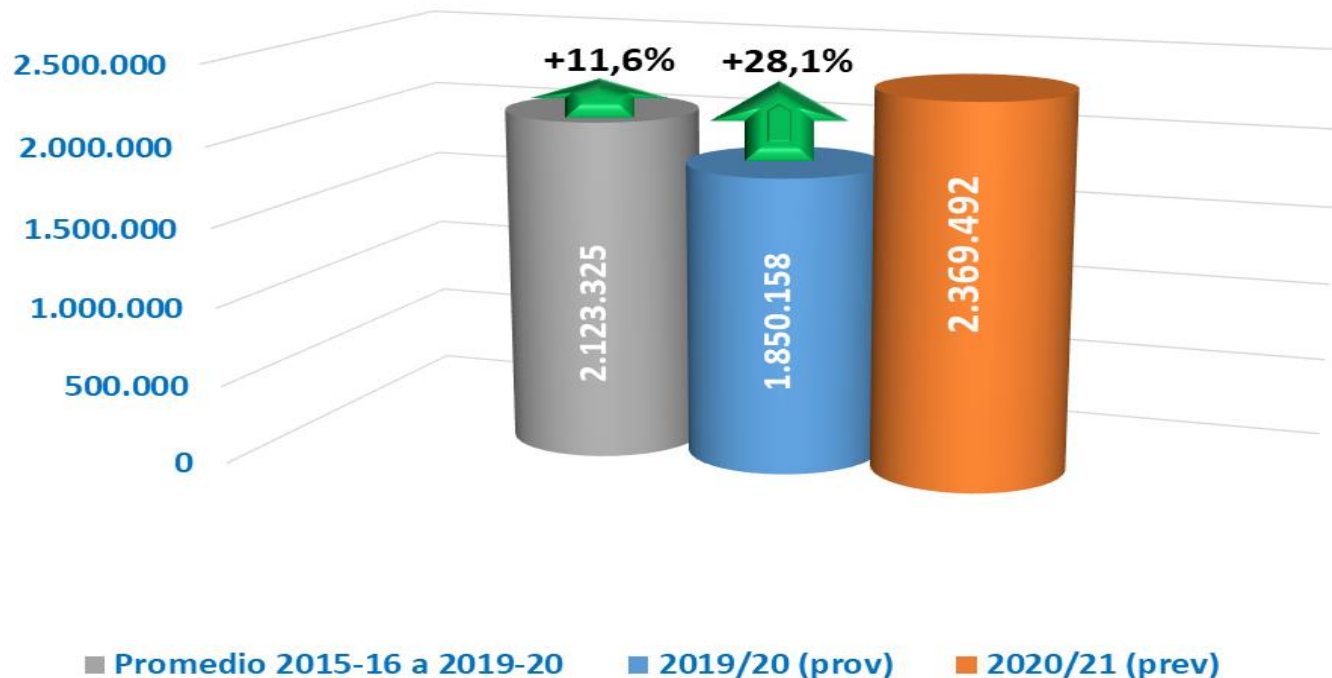
- El 84% de la cosecha serán naranja y pequeños cítricos. Se produce una pérdida de representatividad de la naranja de casi 3 puntos, en tanto que los pequeños cítricos la incrementan en dos.

PRODUCCIÓN DE NARANJA EN ESPAÑA (t)




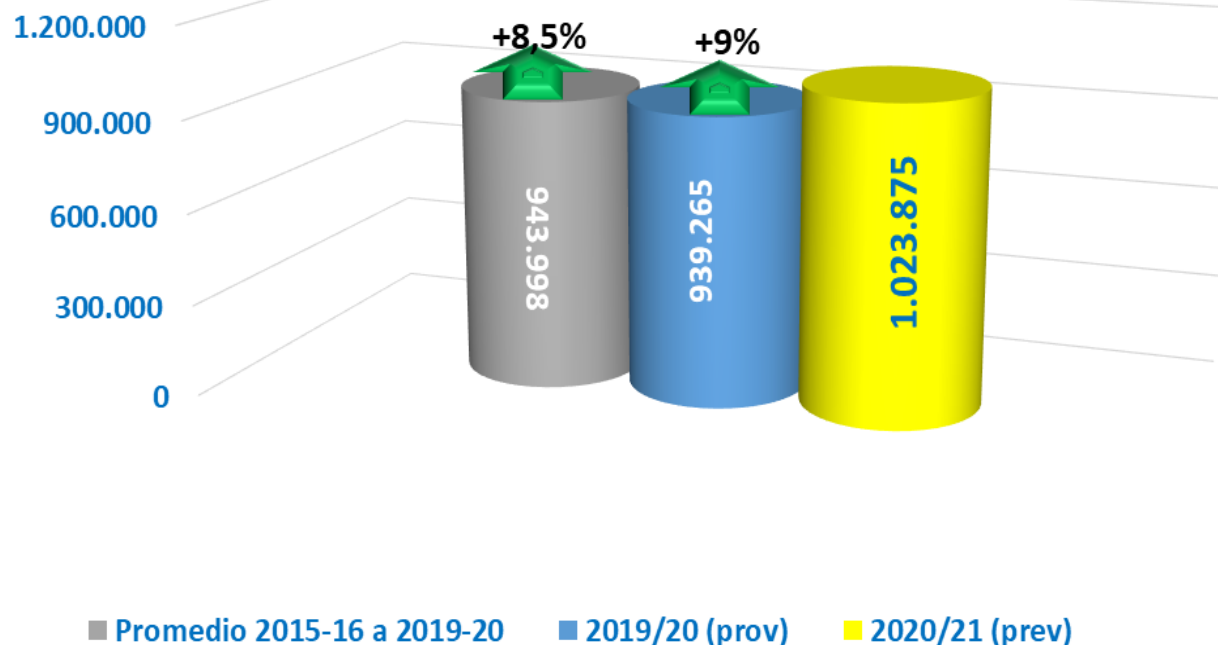
- La producción de naranja aumentará respecto a la campaña 2019/20 en un 4%, pero se mantendrá muy equilibrada con la media (-0,5%), representando el 50% de la producción de cítricos de nuestro país. Se producirán 120.000 t más que en la campaña precedente, si bien pierde casi 3 puntos de representatividad en relación la media.

PRODUCCIÓN DE PEQUEÑOS CÍTRICOS EN ESPAÑA (t)



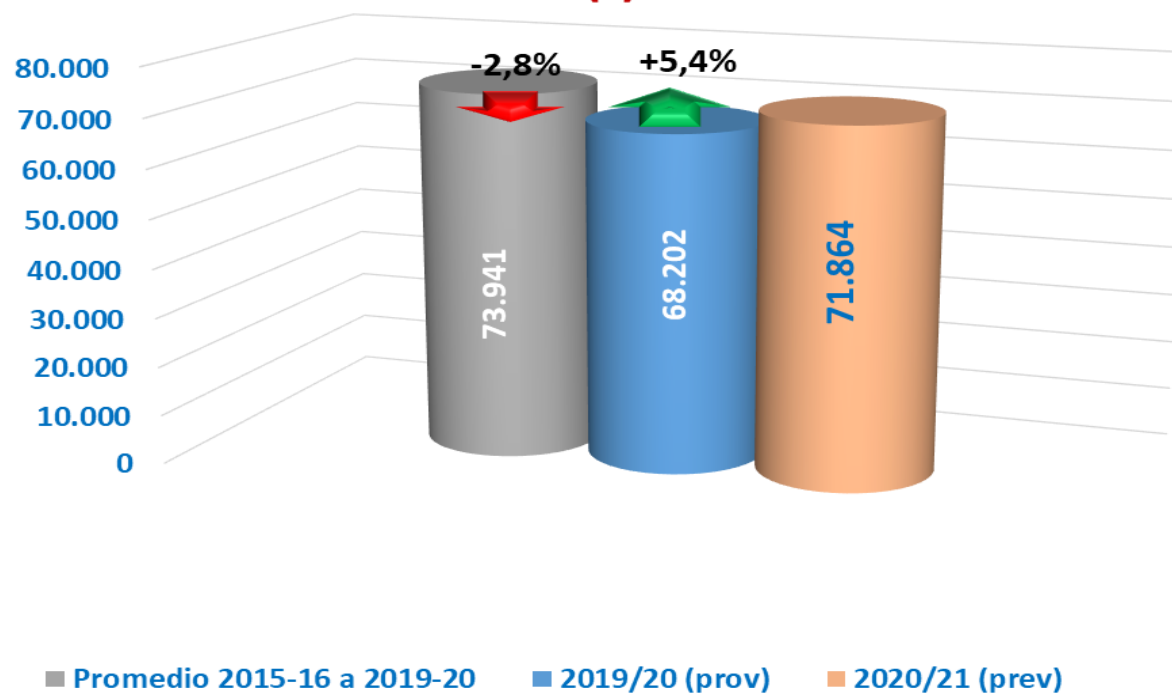
- Los pequeños cítricos son los que más incrementan la producción respecto a la pasada (+28%) porque son los que más descendieron. Se producirán casi 250.000 t más que la media, situándose en uno de los niveles más altos de las últimas campañas.

PRODUCCIÓN DE LIMONES EN ESPAÑA (t)



- La producción de limón se incrementa en un 8,5% respecto a la campaña pasada y en un 9% respecto a la media, y sigue ganando representatividad en el panorama citrícola nacional.

PRODUCCIÓN DE POMELO EN ESPAÑA (t)



- La producción de pomelo crecerá un 5,4% respecto a la campaña pasada, si bien disminuirá en relación con la media.

PREVISIÓN PRODUCCIÓN CÍTRICOS CAMPAÑA 2020/21. TIPOS

PREVISIÓN COSECHA (t)		
CAMPAÑA 2020/21		TOTAL ESPAÑA
TIPO DE CÍTRICO	SUBGRUPO	
NARANJA DULCE	SUBGRUPO NAVEL	2.515.629
	SUBGRUPO BLANCAS	902.766
	SUBGRUPO SANGUINAS	29.060
	OTRAS	202
	TOTAL NARANJA DULCE	3.447.658
PEQUEÑOS CÍTRICOS	SUBGRUPO SATSUMAS	155.969
	SUBGRUPO CLEMENTINAS	1.377.165
	SUBGRUPO MANDARINOS E HÍBRIDOS	836.357
	TOTAL MANDARINAS	2.369.492
LIMÓN	VERNA	261.271
	FINO	758.943
	OTROS	3.661
	TOTAL LIMÓN	1.023.875
POMELO	TOTAL POMELO	71.864
OTROS CÍTRICOS	TOTAL OTROS CÍTRICOS	16.690
TOTAL CÍTRICOS	TOTAL CÍTRICOS	6.929.579



DESTACAMOS



Importante!

- ❑ La campaña 2020/21 se situará a nivel productivo, con 6,93 millones de toneladas, por encima de la media.
- ❑ Se producirán 728.000 t más que en la campaña anterior.
- ❑ Los máximos incrementos porcentuales se producen en pequeños cítricos, que fueron los más castigados en la pasada.





S.G DE FRUTAS Y HORTALIZAS Y VITIVINICULTURA

C/ Almagro, 33, 6^a planta. MADRID

Tf: 913476718 - 913471806

E-mail: sgfhaov@mapa.es