



LIMÓN Y POMELO. UN SECTOR DINÁMICO





SOBRE AILIMPO

- Fundada en 1998 conforme a la Ley 38/1994
- Reconocida oficialmente por:
 - Ministerio de Agricultura (BOE nº 288 de 2.12.1998)
 - Comisión Europea (DOCE C 190/7 de 7.7.1999)



NUESTRO VALOR AÑADIDO:

- >>>> **UNA VISIÓN GLOBAL DE TODO EL SECTOR**
- >>>> **SINERGIAS Y COOPERACIÓN EN BENEFICIO GLOBAL**



PRODUCCIÓN DE LIMÓN EN EL MUNDO

(Medias 2010 a 2015. – KTons-)



	Argentina	España	USA	Turquía	Italia	S. África	Otros*	TOTAL
FRESCO **	268	747 (22%)	531	724	369	183	650	3.472
INDUSTRIA	883	280 (15%)	259	28	94	63	240	1.847
PRODUCCIÓN	1.151	1.027 (19%)	790	752	463	246	890	5.319

Fuente: USDA, FRESHFEL, FAO

- * Ppales Países considerados
- ** Fresco = Doméstico + Exportación

POSICIÓN ESPAÑA LIMÓN:
PRODUCCIÓN (2º – 19%) FRESCO (1º – 22%)
INDUSTRIA (2º – 15%)



UNOS DATOS CLAVES PARA RECORDAR

PRODUCCIÓN LIMON (Toneladas)



	TONS	% España
ESPAÑA	1.027.000	19%
MUNDO	5.319.000	100%

SUPERFICIE LIMON (Hectáreas)



ESPAÑA	38.105
EN EL MUNDO	145.000
POSICIÓN ESPAÑA %	26%



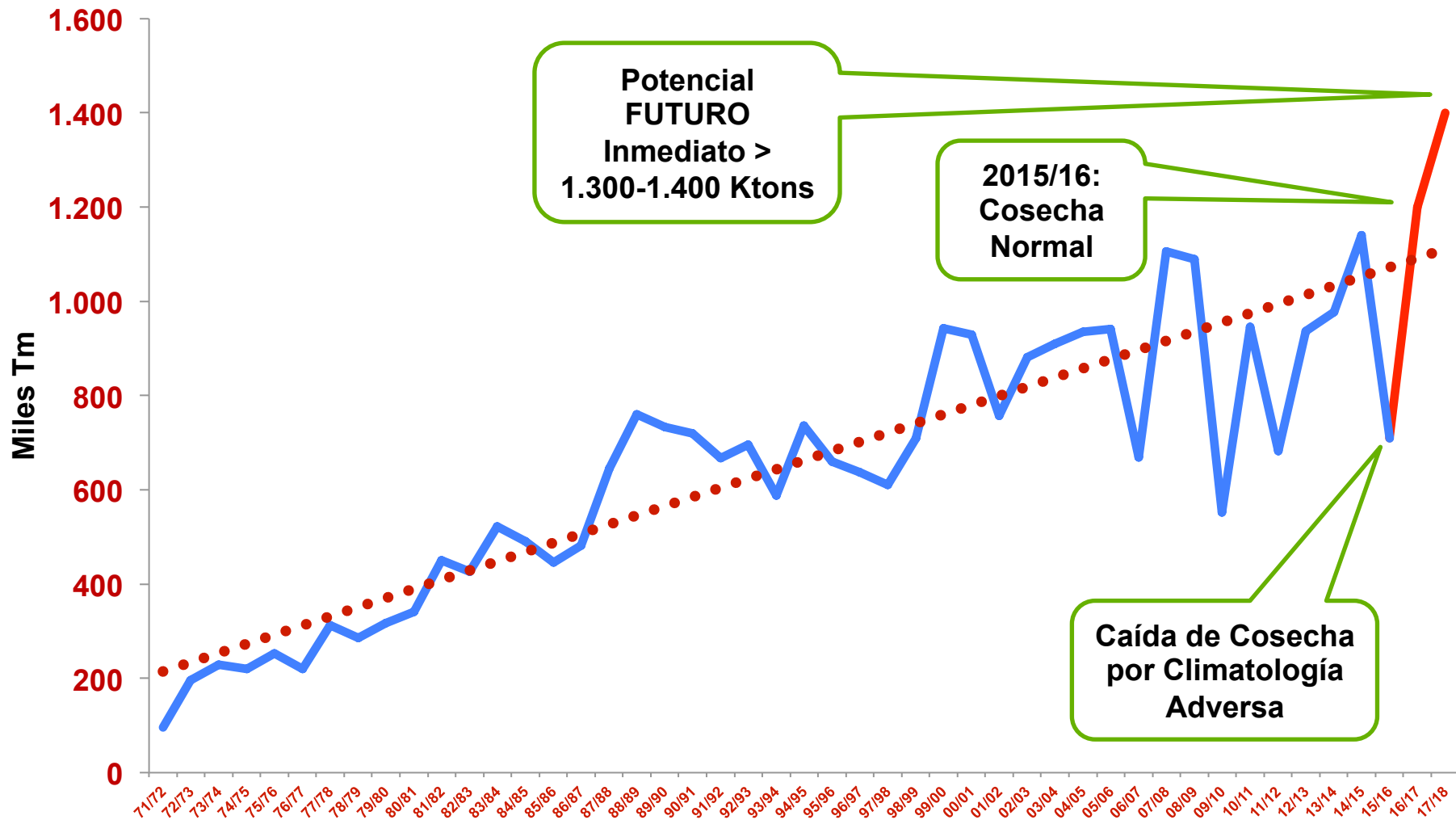
NUMERO DE ÁRBOLES DE LIMONERO PLANTADOS ESPAÑA




Total Árboles	9.068.990
---------------	-----------



Producción LIMÓN en España 1970-2018



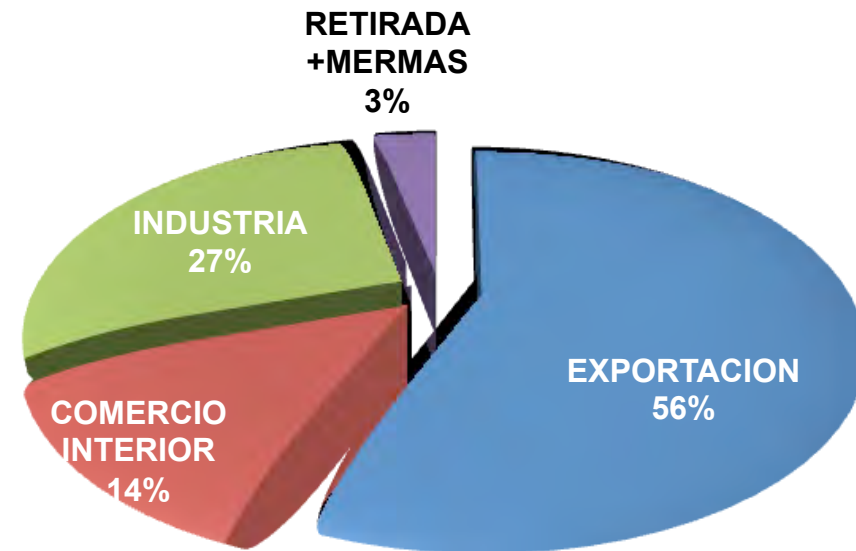






Destino Producción Limón Comercializada (SEP-AGO). TM

	MEDIA 2010-2015
(1) EXP. U.E.	535.000
(2) EXP. P.TERC.	40.000
(3) Mº. INTERIOR	140.000
(4) MERMAS	32.000
(5) INDUSTRIA	280.000
TOTAL	1.027.000



Fuentes:

- (1) AEAT
- (2) SOIVRE
- (3) MAPA
- (4) 5% (Exportación + mº nal.)
- (5) AILIMPO



Mercados exportación 15/16 (Tons)

C. 15/16 TOTAL EXPORTACIÓN **525.074**

UE	497.805	95%
NO UE	27.269	5%

EXPORT UE	Total (Tm)
Principales 10 países	LIMÓN 15/16
ALEMANIA	145.890
FRANCIA	104.370
GRAN BRETAÑA	52.543
ITALIA	46.727
POLONIA	39.585
HOLANDA	20.054
REP. CHECA	13.454
BELGICA	11.262
AUSTRIA	10.807
SUECIA	10.157
Demás países	42.955
TOTAL	497.805

EXPORT NO UE	Total (Tm)
Principales 10 países	LIMÓN 15/16
SUIZA	8.320
CANADÁ	6.245
ESTADOS UNIDOS	1.690
NORUEGA	1.599
EMIRATOS ÁRABES U.	1.100
MOLDAVIA	854
SERBIA	758
BRASIL	734
BIELORRUSIA	714
CHINA	205
Demás países	5.051
TOTAL	27.269



Destinos exportación Limón España





GARANTÍA DE CALIDAD

➤ Etiquetas de calidad



➤ Guía para la Responsabilidad Social en el sector



➤ Código de Buenas Practicas de Cultivo



➤ Sostenibilidad, GlobalGAP y GRASP

**LEMON
CERT**


GLOBALG.A.P.





CALENDARIO PRODUCCIÓN LIMÓN

SEP OCT NOV DIC ENE FEB MAR ABR MAY JUN JUL AGO



España



Argentina



Turquía



Sudáfrica

