

## LA SUPERFICIE DE LIMONERO EN ESPAÑA SE REDUCE POR PRIMERA VEZ TRAS 8 AÑOS CONSECUTIVOS DE CRECIMIENTO

Los datos definitivos del Ministerio de Agricultura, Pesca y Alimentación correspondientes a 2024 reflejan una bajada de la superficie de limonero de 1.560 hectáreas con respecto a 2022.

Según la cifra oficial de superficie total de limonero en España publicada por el MAPen 2024 se cultivaban 50.559 hectáreas, lo que supone un descenso de 1.560 ha (el 3%) entre 2022 y 2024.

Esta cifra refleja un cambio de tendencia significativo en las cifras de superficie de este cultivo en nuestro país ya que en los 8 años anteriores (entre 2014 y 2022), se produjo un incremento de 14.621 ha (el 39%).

### Evolución de la superficie de limón en España (ha)

CAMPAÑAS	FINO	VERNA	TOTAL LIMÓN
2014	24.054	13.444	37.498
2015	24.736	13.627	38.363
2016	25.455	15.644	41.099
2017	26.343	16.164	42.507
2018	28.487	17.345	45.832
2019	29.437	17.247	46.684
2020	29.993	18.203	48.196
2021	30.546	19.866	50.412
2022	32.272	19.847	52.119
2023	31.945	19.392	51.337
2024	31.635	18.924	50.559

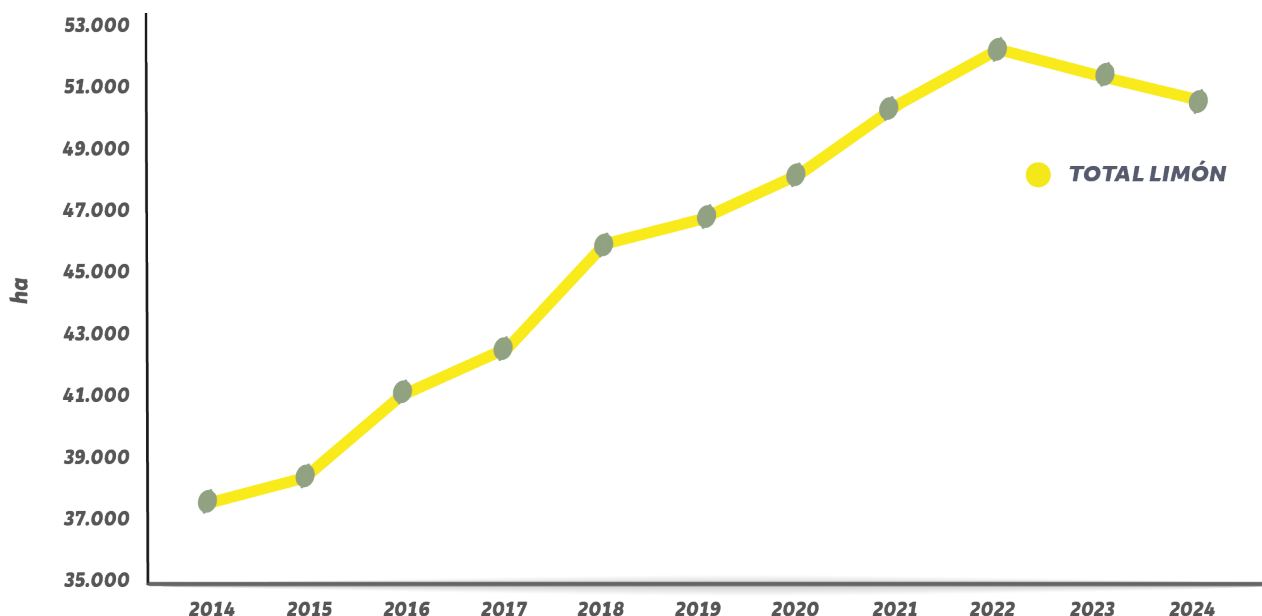
Fuente. MAPA

Aunque porcentualmente la diferencia de superficie no es aún muy elevada, las cifras del MAPA muestran como la crisis de producción que padeció el sector de limón en la campaña pasada en la que se superaron las 1.560.000 toneladas, ha supuesto una reacción de los productores, lo que podría ser un indicador de un cambio de ciclo.

El gráfico 1 muestra la evolución de la superficie desde 2014 a 2024.

## LA SUPERFICIE DE LIMONERO EN ESPAÑA SE REDUCE POR PRIMERA VEZ TRAS 8 AÑOS CONSECUTIVOS DE CRECIMIENTO

Gráfico 1. Evolución Superficie total de limón en España (ha)

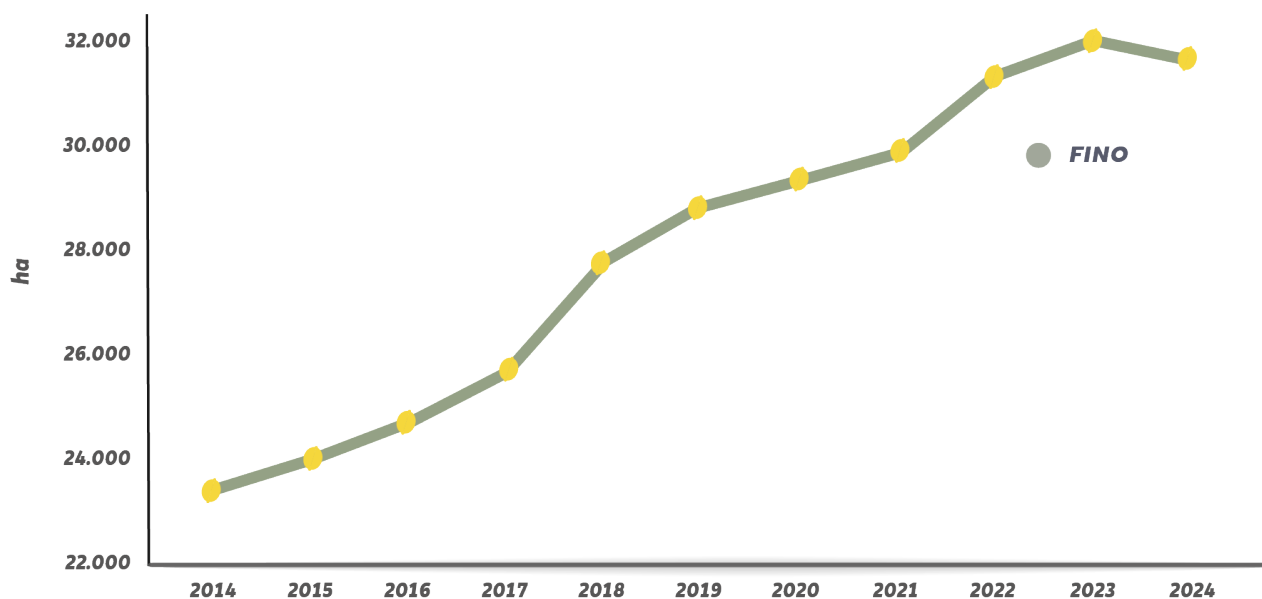


Fuente. MAPA

Si analizamos los datos por variedades, los datos reflejan un descenso de la superficie entre 2022 y 2024 de 637 hectáreas de limón Fino (el 2%) y de 923 ha en el caso del limón Verna (el 4,6%).

La evolución de la superficie entre 2014 y 2024 de cada una de las variedades se observa en los gráficos 2 y 3.

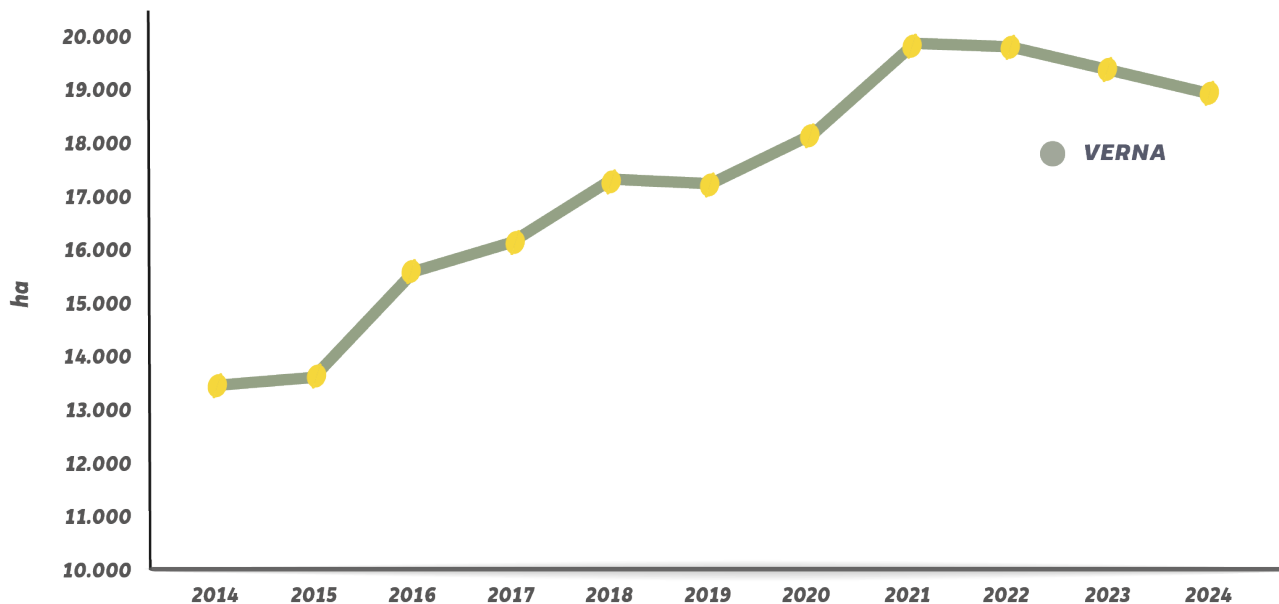
Gráfico 2. Evolución Superficie de limón Fino en España (ha)



Fuente. MAPA

## LA SUPERFICIE DE LIMONERO EN ESPAÑA SE REDUCE POR PRIMERA VEZ TRAS 8 AÑOS CONSECUTIVOS DE CRECIMIENTO

Gráfico 2. Evolución Superficie de limón Verna en España (ha)



Fuente. MAPA

Desde AILIMPO seguiremos analizando todos los datos relativos a superficie de cultivo y producción de plantones con el objetivo de que el conjunto del sector de limón (productores, cooperativas, exportadores e industrias) disponga de una información veraz y contrastada sobre la situación de este cultivo.